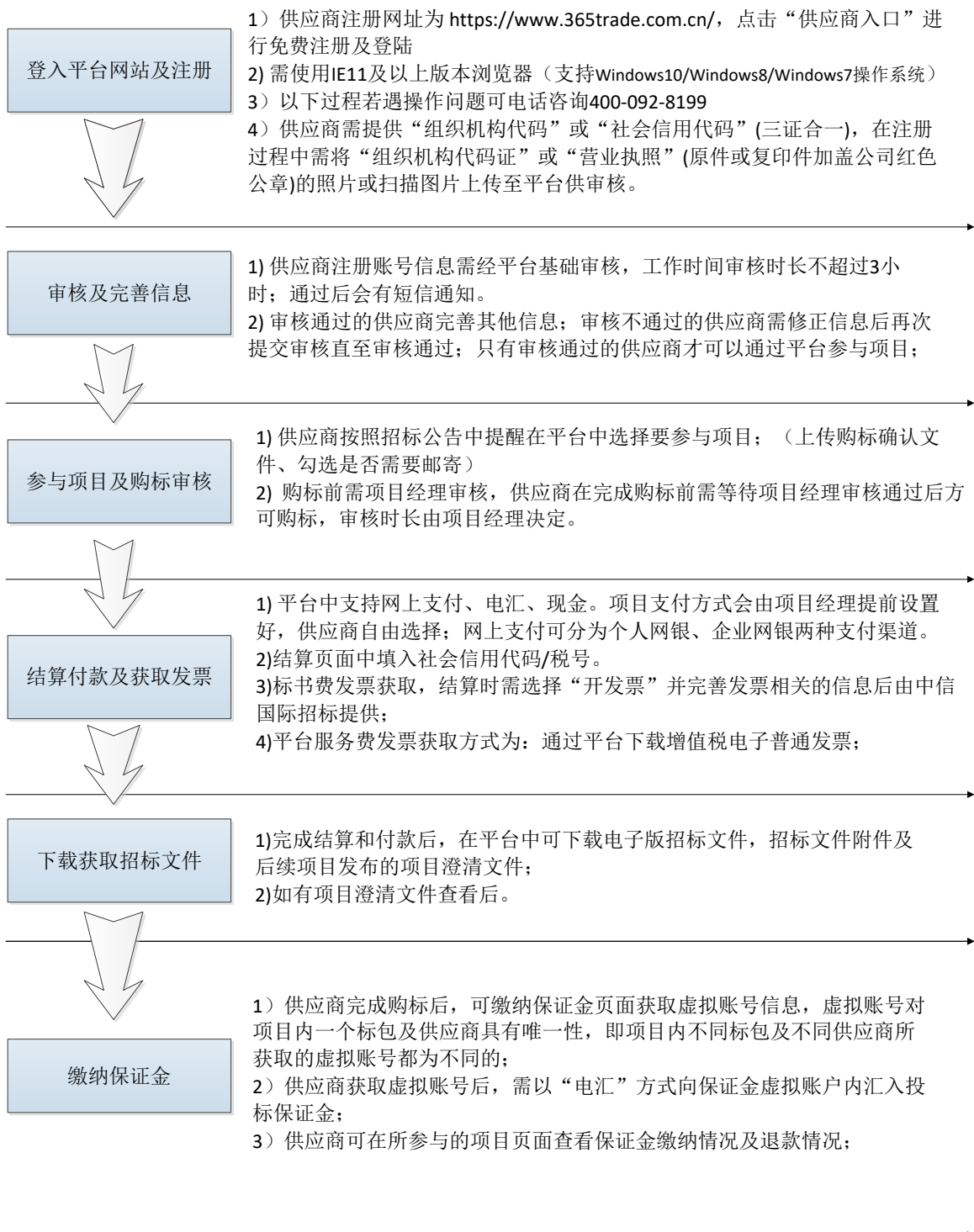


中招联合招标采购平台

供应商操作手册

中招联合信息股份有限公司

电子招标采购平台操作指引



一、用户环境配置

1.检查操作系统:

平台支持的操作系统: Windows7/Windows8/Windows10

2.浏览器选择:

使用 IE11 浏览器

关于 Internet Explorer



版本: 11.431.16299.0

更新版本: 11.0.65 ([KB4103768](#))

产品 ID: 00150-20000-00003-AA459

© 2015 Microsoft Corporation(M)。保留所有权利。

关闭(C)

二、注册登入账号

欢迎注册中招联合电子采购平台 | 已有账户，马上登录 | 返回首页

欢迎各类企业和个体经营者免费注册，客服电话：400-092-8199
注册信息请务必认真填写，避免因注册审核不通过给您带来的不便。

单位信息

注册单位类型： 供应商 招标代理机构

* 单位名称：

* 社会信用代码： 查看

* 上传单位证件：

点击上图中的“+”上传 营业执照的复印件（境外企业上传所在国家（地区）的许可执照复印件或者加盖公章）。
注意：1. 为便于审核不通过，上传的证件图片务必保证证件内容，记得机关单位印章以及加盖公章内容清晰可见。
2. 复印件需加盖公章红色公章。
3. 如果证件里登记了社会信用代码，请务必在以上的社会信用代码一栏填写该证件登记的社会信用代码内容。
4. 如果证件复印件上添加了水印说明“仅供某用途使用”，请统一为“仅供中招联合招标采购平台注册使用”。提示水印不要遮挡证件内容。
5. 证件图片大小不超过6M。

* 申请人姓名：

* 电子邮箱：

* 验证码： 7887

* 手机号码： 验证码

* 手机验证码：

* 密码： 8-16个字符，由字母、数字和特殊字符组成

为什么注册

我们工作的目标就是为客户提供及时、准确、权威的招标采购项目信息

与全国多家代理机构、业主、政府采购中心、工程交易中心深度合作

注册用户可以自主报名和管理招标、中标、项目信息

网站将为已注册的公司提供有针对性的个性化业务

用 IE11 浏览器打开中招联合招标采购平台首页（www.365trade.com.cn）

以下过程若遇操作问题可电话咨询 400-092-8199

点击【供应商入口】>【立即注册】，填写完成后点击【完成注册】等待平台审核
审核通过后，会有短信通知。

中招联合 ZHONGZHAO UNITED

注册信息 注册信息设置

基本资料 资质信息

编辑资质信息

* 资质序列：

请选择资质行业：

请选择资质专业：

* 资质等级：

* 资质证书名称：

* 资质证书编号：

证书有效期开始时间：

证书有效期截止时间：

复印件上传：

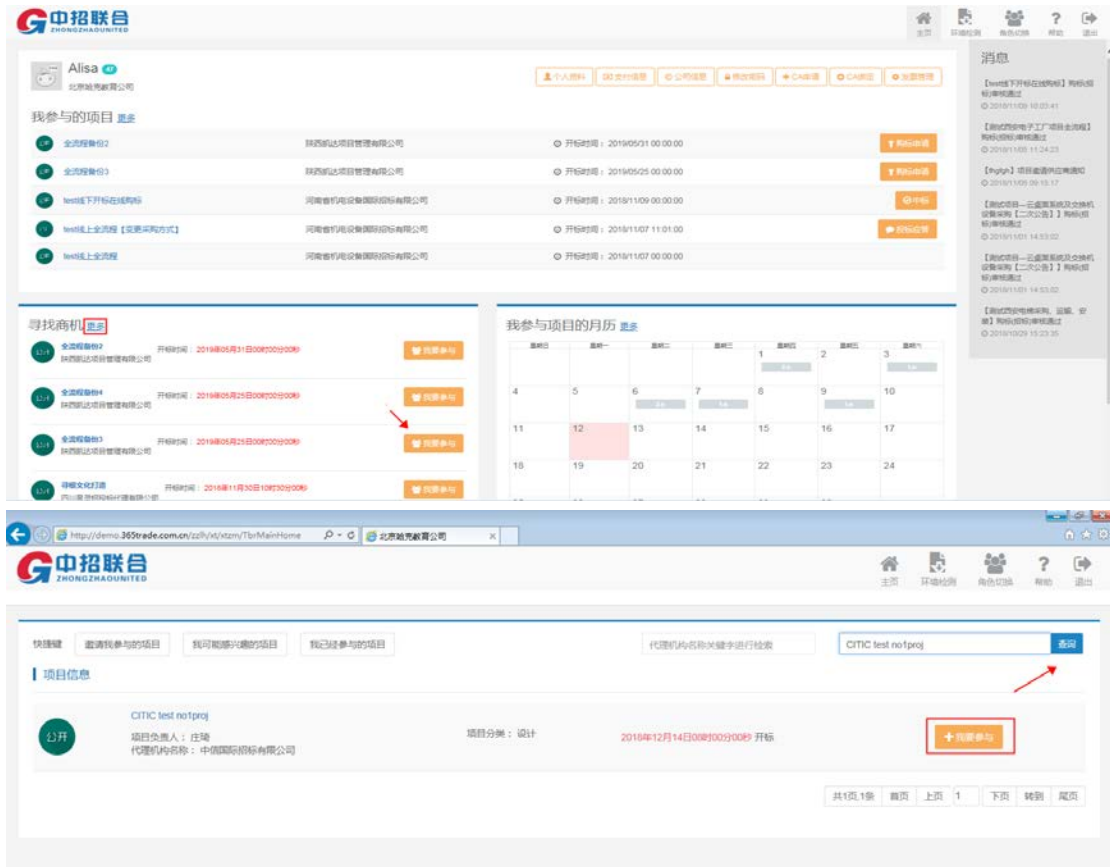
上传

取消

三、参与项目

通过审核，登入供应商首页。

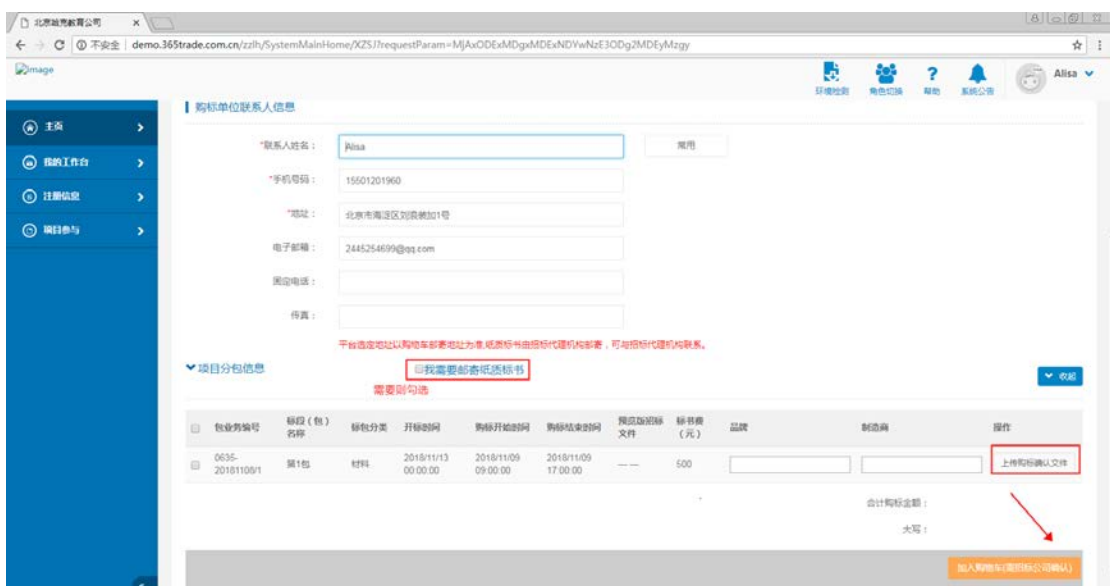
选择更多，寻找项目或进行项目关键字/代理机构名称检索后，点击我要参与。



四、支付费用

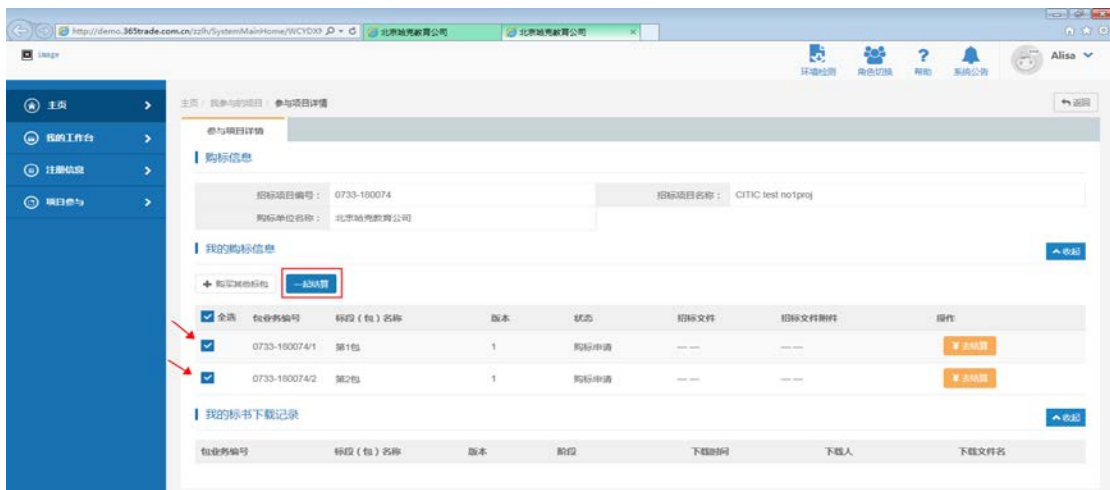
在首页中点击购标申请。

需上传购标确认文件后，点击加入购物车，需等待招标代理公司确认后才可以进行支付。

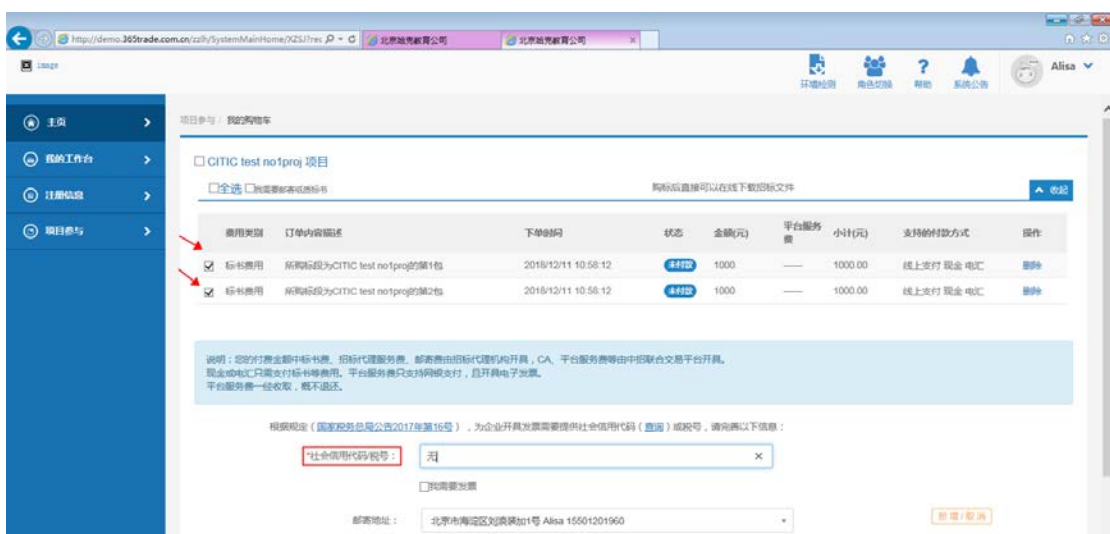




招标代理公司确认后，点击去结算。



点击结算，结算页面中，提交支付费用，支付成功后可查看支付情况。





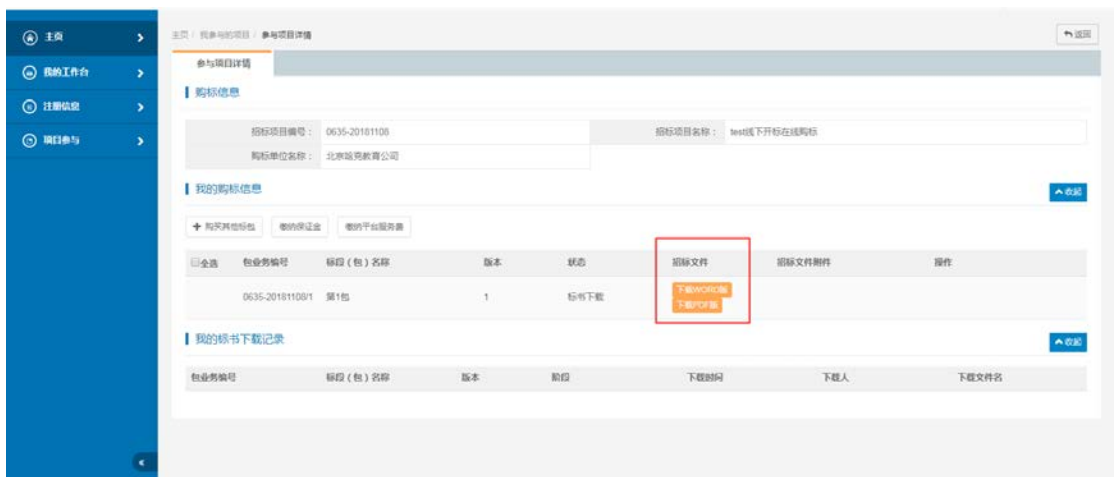
确认支付成功信息

五、标书下载

主页中在我参与的项目中，黄色区域下载标书。



★点击黄色地方可进行下载标书



六、缴纳保证金

下载标书页面点击【缴纳保证金】→点击【下一步】供应商获取虚拟账号后，需以“电汇”方式向保证金虚拟账户内汇入投标保证金。

